


sprzet
eventowy.pl



barierki i ogrodzenia



barierki lekkie

Lekkie barierki ochronne (nazywane również papieskimi) to podstawa zabezpieczenia wydarzeń, w tym koncertów, festiwali, pikników oraz imprez sportowych. Zapewniają szybki montaż i możliwość stworzenia dowolnego kształtu ogrodzenia. Unikatowy system łączenia barierek uniemożliwia rozdzielenie ciągu przez osoby postronne.

materiał:

stal, ocynk galwaniczny oraz ogniowy

dostępne wymiary:

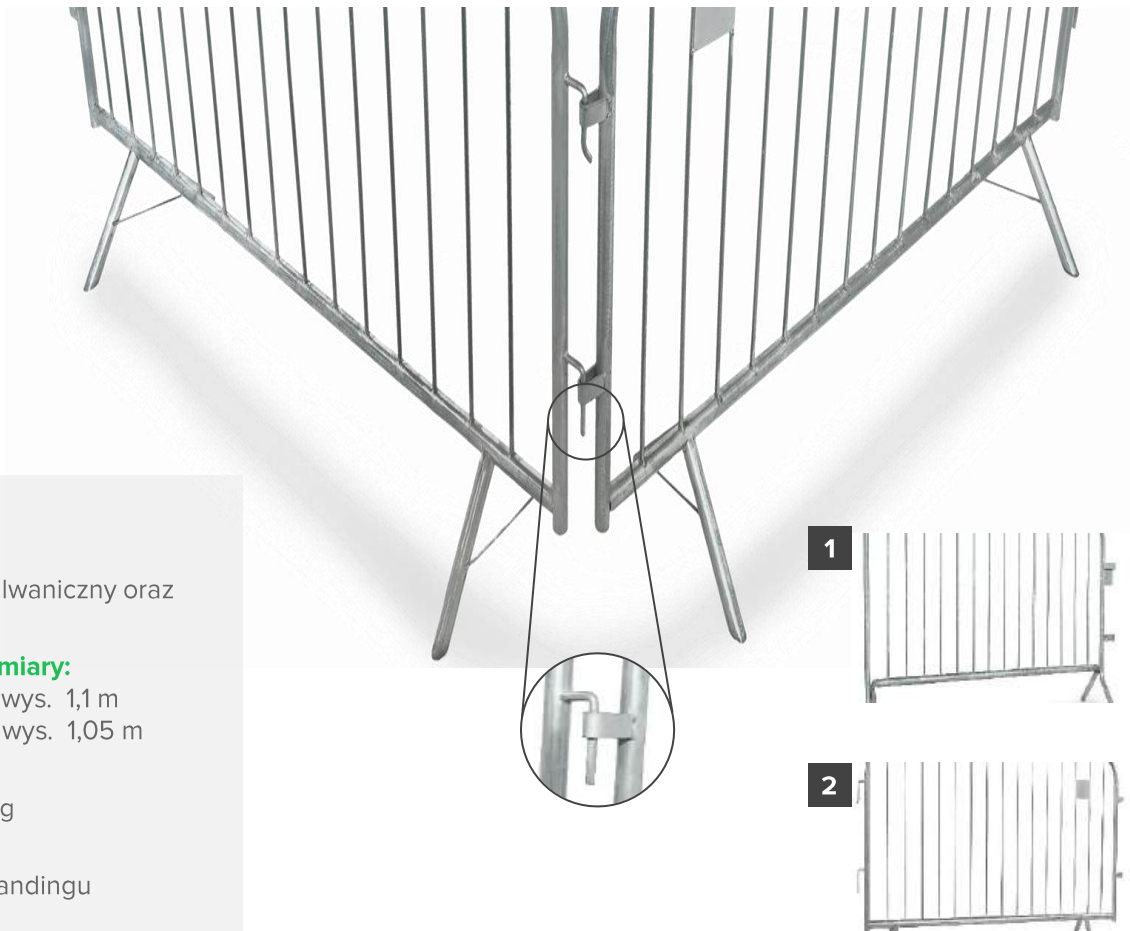
- 1 dł. 2.30 m, wys. 1,1 m
- 2 dł. 2.20 m, wys. 1,05 m

waga:

10 kg lub 18 kg

dodatkowo:

możliwość brandingu





barierki sceniczne

Barierki sceniczne typu mojo to niezastąpione rozwiązanie przy organizacji koncertów, festiwali i imprez masowych. Mocna i stabilna konstrukcja zabezpiecza przed naporem tłumu, a jej perforowane fronty uniemożliwiają wspinanie się na bariery i zaklinowanie w nich kończyn, przy jednoczesnej dbałości o odpowiednią akustykę wydarzenia.

materiał:
stal cynkowana ogniowo,
drobnodziurowana blacha
siatkowa

wymiary:
szer. 1,1 m, wys. 1,2 m


waga:
65kg

dodatkowo:
maty gumowe zabezpieczające
powierzchnie



barierki sceniczne

moduły dodatkowe



Moduły dodatkowe barierek scenicznych umożliwiają tworzenie ciągów komunikacyjnych oraz rozprowdzenie przewodów i instalacji. Ciąg barierek można formować w liniach lub ustawić pod kątem.

materiał:

stal cynkowana ogniowo,
drobnoziurowana blacha siatkowa

1

przepust kablowy

wymiary: szer. 1,1 m, wys. 1,2m
waga : ~40 kg

2

bramka wejściowa

wymiary: szer. 1,1 m, wys. 1,2m
waga : 50 kg

3

brama wjazdowa

wymiary szer. 3,0 m, wys. 1,2m
waga: ~120 kg

4

narożnik zewnętrzny

wymiary: szer. 1,1 m, wys. 1,2m
waga : ~30 kg

5

narożnik wewnętrzny

wymiary: szer. 2,2 m, wys. 1,2m
waga : ~60 kg



barierki ciężkie

Barierki ciężkie to nieodłączny element imprez masowych - szczególnie tych o podwyższonym ryzyku i naporze tłumu. Dzięki wysokiej stabilności są odporne na nacisk i przesunięcia. Idealnie sprawdzą się przy zabezpieczeniu frontów scen, stref zabezpieczenia medycznego/ppoż oraz tworzeniu tuneli komunikacyjnych i kablowych. System łączeń umożliwia dowolne formowanie ciągów barierek.

materiał:
stal, ocynk galwaniczny

dostępne wymiary:
dł. 2.20 m, szer 1,20 m

waga:
65 kg

dotatkowe:
możliwość brandingu





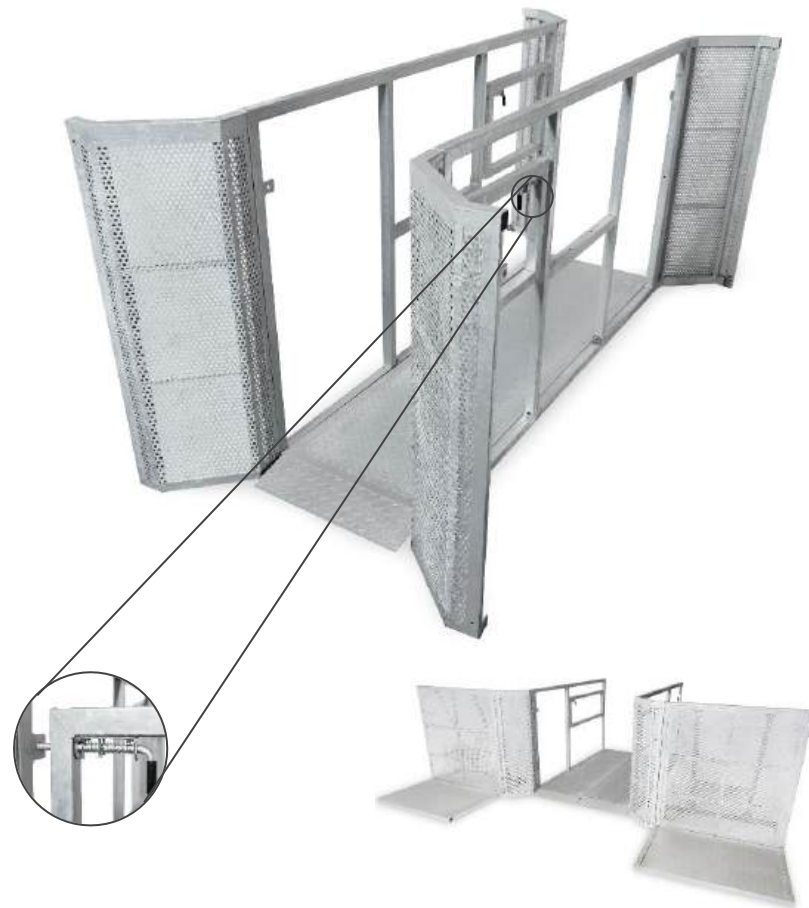
tunele wejściowe

Tunele wejściowe dają możliwość ukierunkowania ruchu i większej kontroli nad tłumem w strefach wejściowych koncertów, festiwali oraz imprez masowych. Ich system zamykania pozwala na szybką blokadę przejścia w razie konieczności. Poza wersją standardową, w ofercie posiadamy również wersję szeroką, dostosowaną do potrzeb osób niepełnosprawnych.


materiał:
stal ocynkowana ogniowo

wymiary wewnętrzne:
dł. 2,00m x szer. 0,58m x wys. 1,10m
dla wersji NS szer. 1,16 m

waga:
80 kg
120 kg



ogrodzenia ażurowe



akcesoria



1



2



3



4



5

Wysoka barierka ochronna świetnie sprawdzi się przy zabezpieczaniu większego terenu, zarówno imprezy jak i budowy. Specjalny system łączy pozwala na stworzenie dowolnej konfiguracji ogrodzenia w krótkim czasie. Dodatkowa możliwość montażu materiału zasłaniającego strefy zamknięte i chroniącego przed wiatrem, a także podpór dla przęsła w miejscach szczególnie narażonych na jego działanie.

materiał:

stal ocynkowana galwanicznie

dostępne wymiary:

dł. 3.50 m x wys.. 2,00 m

waga:

15,2 kg

akcesoria płatne:

1 wystony

akcesoria bezpłatne:

2 kółka do bramy

3 klamry

4 stopy betonowe/plastikowe

5 podpory i kotwy



namioty ekspresowe



namiot gwiazda

Namioty typu „gwiazda” to efektowne i funkcjonalne wypełnienie przestrzeni wystawienniczych, terenu imprez plenerowych oraz akcji promocyjnych. Z powodzeniem sprawdzą się także w strefach gastronomicznych, jako alternatywa dla namiotów ekspresowych czy hal namiotowych. Wykorzystanie nieprzemakalnego materiału zapewnia pełną ochronę przed deszczem, a solidna konstrukcja wykonana z najlepszej jakości aluminium jest odporna na porywy wiatru. Poszycie namiotu gwarantuje zarówno dużą przestrzeń zadaszenia, jak i doskonały nośnik reklamy, co w połączeniu z ciekawą i przykuwającą wzrok formą zapewnia bardzo dobrą ekspozycję marki w trakcie eventów czy akcji promocyjnych. Namioty typu „gwiazda” są dostępne w wersji jedno oraz dwu masztowej dla jeszcze większej powierzchni użytkowej.



gwiazda jednomasztowa



materiał:
wodoodporny poliester

wymiary:
średnica \varnothing 12,6 m, wys.
wejścia 2,2 m, wys. w
szczycie 4,97 m

waga:
63 kg

kolor:



gwiazda dwumasztowa



materiał:
wodoodporny poliester

wymiary:
dł. 16,7 m, szer. 12 m, wys.
wejścia 2,2 m, wys. w
szczycie 5,5 m

waga:
80 kg

kolor:



namioty ekspresowe

Namioty ekspresowe to podstawowe wyposażenie wydarzeń plenerowych. Doskonale sprawdzą się również podczas akcji promocyjnych, pikników oraz imprez pracowniczych. Elegancki wygląd i możliwość formowania ciągów sprawiają, że z powodzeniem mogą być stosowane także przy organizacji wydarzeń rodzinnych, wesel i komunii. Harmonijkowa konstrukcja umożliwia szybkie rozłożenie i złożenie namiotu. Wodoodporny materiał zapewnia skuteczną ochronę przed deszczem, a specjalne rynny skutecznie odprowadzają wodę opadową. Namioty dają szerokie możliwości brandingów, zarówno na ścianach, jak i okapie, umożliwiając ich wszechstronne wykorzystanie jako nośnika reklamowego. Namioty ekspresowe są dostępne w wersjach 2x2m, 3x3m, 3x4,5m, 3x6 m oraz 4x6m i 4x8m, co gwarantuje elastyczność w kształtowaniu przestrzeni użytkowej.



namiot 2x2

materiał:

konstrukcja aluminiowa, poszycie poliestrowe

wymiary:

szer. 2,0 m x gł. 2 m x wys. 2 m

kolor:



namiot 3x3

materiał:

konstrukcja aluminiowa, poszycie poliestrowe

wymiary:

szer. 3 m x gł. 3 m x wys. 2 m

kolor:



namiot 3x4,5

materiał:

konstrukcja aluminiowa, poszycie poliestrowe

wymiary:

szer. 4,5 m x gł. 3 m x wys. 2 m

kolor:



namiot 3x6

materiał:

konstrukcja aluminiowa, Poszycie poliestrowe

wymiary:

szer. 6,0 m x gł. 3 m x wys. 2 m

kolor:



namiot 4x6

materiał:

konstrukcja aluminiowa, poszycie poliestrowe

wymiary:

szer. 6 m x gł. 4 m x wys. 2,41 m

kolor:



namiot 4x8

materiał:

konstrukcja aluminiowa, poszycie poliestrowe

wymiary:

szer. 8,0 m x gł. 4 m x wys. 2,41 m

kolor:



podłoga drewniana

materiał:


drewno

wymiary:

1 x 1 m

pow. plastra 1 m²

kolor: ■



podłoga plastikowa

materiał:

tworzywo

wymiary:

1,20 x 0,97 m

pow. plastra 1,16 m²

kolor: □





baldachim 3x3



materiał:
strech

wymiary:
długość 3m,
szerokość 3m,
wysokość 2,3m

kolor:



baldachim 3x3



materiał:
strech

wymiary:
długość 3m,
szerokość 3m,
wysokość 2,3m

kolor:



parasole eventowe



parasole eventowe

Doskonale chronią przed słońcem i deszczem oraz sprawdzą się podczas imprez plenerowych, festiwali, pikników, a także podczas uroczystości rodzinnych. Unikatowa konstrukcja umożliwia szybkie rozłożenie parasola, a dodatkowe obciążniki zapewniają stabilność konstrukcji. Dzięki zastosowaniu centralnego słupka oraz dużej średnicy poszycia jest w stanie osłonić nawet do 8 osób. Ponadto, atrakcyjny i estetyczny wygląd bez wątpienia spodoba się uczestnikom wydarzeń.

materiał:

poliester, stal

wymiary:

szer. 4,0m, wys. 2,72m

wymiar po złożeniu:

80x80x272 cm

dotychczasowe akcesoria:

obciążniki

kolor:



sceny i podesty sceniczne

podesty sceniczne

2x1m

2x0.5m

1x1m



Podesty sceniczne umożliwiają budowę scen, wybiegów, trybun, podestów dla chóru i kamer wizyjnych. Dzięki modułowej konstrukcji blaty są połączone w trwały i bezpieczny sposób. Aluminiowa rama i antypoślizgowa powierzchnia pozwalają na wykorzystanie także podczas imprez plenerowych bez obawy o warunki atmosferyczne

materiał:

profil aluminiowy, blat ze sklejki antypoślizgowej

waga:

42 kg lub 22 kg

atest:


dopuszczalne obciążenie 750 kg/m²,
Atest DIN 4112, 4113, Norma B4600

akcesoria:

- 1 nogi regulowane 60-100 i 80-140 cm
- 2 nogi stałe 10-40 cm
- 3 klamry, szczęki
- 4 poręcze 100 cm i 200 cm
- 5 schody modułowe 20-120 cm
- 6 kółka riserowe i transportowe

akcesoria





kable i najazdy kablowe



najazd 3-kanałowy

model:

Defender MINI

wymiary:

dł. 1,00 m x szer. 0,29 m

wymiary kanału:

szer. 3,0 cm x wys. 3,5 cm, średnica kanału 18 mm

waga:

4,65 kg

nośność:

5 ton na powierzchni 20 cm x 20 cm



najazd 5-kanałowy

model:

Defender MIDI

wymiary:

dł. 0,90 m x szer. 0,54 m

wymiary kanału:

szer. 3,4 cm x wys. 3,6 cm, średnica kanału 18 mm

waga:

12,80 kg

nośność:

5 ton na powierzchni 20 cm x 20 cm



zakręt do najazdu

model:

Defender MIDI

wymiary:

zakręt 45 stopni

wymiary kanału:

szer. 3,4 cm x wys. 3,6 cm, średnica kanału 18 mm

waga:

3,55 kg

nośność:

5 ton na powierzchni 20 cm x 20 cm

kable sieciowe



przedłużacz 230V

ilość gniazdek:

1

ilość żył:

3

przekrój żył:

1,5mm², 2,5 mm²

dostępne długości:

3,0m, 5,0m, 10,0m, 15,0m, 20,0m,
30,0m



rozdzielacz prądowy

ilość gniazdek:

3/4/5

ilość żył:

3

przekrój żył:

1,5mm²

dostępne długości:

1m, 3,0m, 5,0m



przedłużacz bębnowy

ilość gniazdek:

4

ilość żył:

3

przekrój żył:

1,5mm²

dostępne długości:

40m, 45m, 50m

kable siłowe



rozdzielnia 32A

Wejścia:
1x32A

Wyjścia:
6x230V



kabel siłowy 32A

Liczba faz:
3

ilość żył:
5

przekrój żył:
6mm²

dostępne długości:
5,0m, 10,0m, 20,0m, 50,0m




kabel siłowy 63A

Liczba faz:
3

ilość żył:
5

przekrój żył:
10mm²

dostępne długości:
5,0m, 10,0m, 20,0m



zabezpieczenie podłoża



zabezpieczenie typu lekkiego

Mini-Track

Mini-Track to lekki system przeznaczony głównie dla ruchu pieszego. Zabezpiecza podłoże przed dużym obciążeniem w trakcie koncertów, festiwali czy imprez masowych. System stanowi niezastąpiony sposób na ochronę trawników i muraw piłkarskich, pozwalając jednocześnie na swobodny przepływ powietrza i wody. Jego elementy z łatwością znoszą obciążenia sprzętu estradowego oraz konstrukcji scenicznych, a antypoślizgowa powłoka zapewnia komfort i bezpieczeństwo ruchu.

materiał

PE

wymiary panelu:

dł. 1,20m, szer. 0,97m

powierzchnia krycia panelu:

1,16m²

waga:

6,6kg/m²

max. obciążenie:

31 t/m²

zabezpieczenie typu średniego

remopla



REMOPLA to idealne rozwiązanie, gdy wymagana jest szybka ochrona płaskich i wrażliwych powierzchni. Materiał ten nadaje się do zastosowania szczególnie jako droga dostępowa lub parking dla samochodów osobowych na bieżniach tartanowych, kortach tenisowych, sztucznych lodowiskach, podłogach hal i bruku. Oprócz tego, system Remopla może być stosowany jako podbudowa scen, trybun i widowni, ale także jako podłoże dla ziemi lub piasku w przypadku zawodów motocrossowych w hali lub zawodów konnych.

materiał

miękkie PCV z recyklingu

wymiary panelu:

zewnętrzna: 1,20 x 0,80 m

pokrywająca: 1,17 x 0,77 m

wysokość: 0,03 m

waga panelu:

35 kg płyta

max. obciążenie:

przejazdy pojazdów do 12t nacisku na oś (zależne od podłoża)

zabezpieczenie typu średniego

EuroMat



Euromat to system płyt umożliwiających stworzenie tymczasowego placu, toru dostępowego lub drogi dojazdu, skutecznie zabezpieczając podłoże podczas koncertów, festiwali czy imprez masowych. Płyty są wykonane z trwałego i elastycznego polietylenu wysokiej gęstości, wytrzymałego obciążenia do 80 ton, dopasowującego się do kształtu i faktury terenu. Dzięki systemowi łączników i uchwytem, płyty są wygodne w przenoszeniu i montażu. Ich chropowata struktura znacząco poprawia przyczepność, przemieszczanie się pojazdów oraz zmniejsza ryzyko poślizgu.

materiał

HDPE

wymiary panelu:

dł. 2,44m, szer. 1,2m

powierzchnia krycia panelu:

2,93m²

waga panelu:

35 kg

max. obciążenie:

80 t/m²

zabezpieczenie typu ciężkiego

alu-trac



Alu-Track to system zabezpieczenia podłoża typu ciężkiego, dostosowany do wysokiego natężenia ruchu kołowego oraz dużych obciążeń, nawet do 140 t/m². Zapewnia komfort dostępu, dojścia oraz dojazdu do miejsca festiwalu, koncertu czy imprezy masowej. Elastyczny i prosty system łączenia daje nieograniczone możliwości konfiguracji nawierzchni, bez użycia specjalistycznych narzędzi. Idealnie sprawdzi się przy ochronie podłoża przestrzeni publicznych, parków, trawników czy obiektów sportowych.

materiał

aluminium

wymiary panelu:

dł. 3 m, szer. 2,15 m

powierzchnia krycia panelu:

6,45 m²

waga panelu:

176 kg

max. obciążenie:

141 t/m² (zależne od podłoża)



meble eventowe



meble eventowe – stoły i stoliki



shape 120

materiał:
płyta pilśniowa

wymiary:
szer. 0,6m x dł. 1,2 m x wys. 74 cm

kolor nóg:



shape 140

materiał:
płyta pilśniowa

wymiary:
szer. 0,7m x dł. 1,4 m x wys. 74 cm

kolor nóg:



shape 160

materiał:
płyta pilśniowa

wymiary:
szer. 0,8m x dł. 1,6 m x wys. 74 cm

kolor nóg:



koktajlowy składany

Uniwersalny stolik koktajlowy składany w kolorze białym. Łatwy w transporcie i montażu. Stabilna lekka konstrukcja. Możliwość wypożyczenia pokrowców w kolorze białym lub czarnym. Pokrowiec na stolik koktajlowy gwarantuje zachowanie czystości oraz zabezpiecza meble w transporcie.

wymiary:

średnica: 80cm

wysokość: 110cm



cateringowy 150

wymiary:

dł. 150 cm

szer. 76 cm

wys. 74 cm

dostępne pokrowce:



cateringowy 180

wymiary:

dł. 180 cm

szer. 76 cm

wys. 74 cm

dostępne pokrowce:





meble eventowe – stoliki kawowe



kawowy classic 50

materiał:

stal oraz płyta meblowa

wymiary:

dł. 50cm szer. 50cm wys. 50cm

waga:

10 kg

dostępne kolory:



kawowy classic 100

materiał:

stal oraz płyta meblowa

wymiary:

dł. 100cm szer. 50cm wys. 50cm

waga:

15 kg

dostępne kolory:





kawowy classic 50

materiał:

stal oraz płyta meblowa

wymiary:

dł. 50cm szer. 50cm wys. 50cm

waga:

10 kg

dostępne kolory:



kawowy classic 100

materiał:

stal oraz płyta meblowa

wymiary:

dł. 100cm szer. 50cm wys. 50cm

waga:

15 kg

dostępne kolory:





kawowy premium 50

materiał:

stal oraz płyta meblowa

wymiary:

dł. 50cm szer. 50cm wys. 50cm

waga:

10 kg

dostępne kolory:



kawowy premium 100

materiał:

stal oraz płyta meblowa

wymiary:

dł. 100cm szer. 50cm wys. 50cm

waga:

15 kg

dostępne kolory:





meble eventowe – stoliki koktajlowe



koktajlowy classic

materiał:
plyta mdf, stal malowana proszkowo

wymiary:
szer. 50 cm
gł. 50cm
wys. 110cm



koktajlowy classic

materiał:
plyta mdf, stal malowana proszkowo

wymiary:
szer. 50 cm
gł. 50cm
wys. 110cm



koktajlowy premium

materiał:
plyta mdf, stal nierdzewna

wymiary:
szer. 50 cm
gł. 50cm
wys. 110cm



meble eventowe – bary i recepcje



lada recepcyjna

Lada recepcyjna prosta sprawdzi się idealnie na każdego rodzaju wydarzenie. Lada posiadają symetryczne kształty ułatwiające budować kilka stanowisk oraz zachowując nienaganną stylistykę.

materiał:

płyta meblowa

wymiary:

wysokość: 110cm

szerokość: 120cm

kolor:





bar drewniany biały

wymiary:

gł. 71 cm

szer. 72 cm

wys. 110 cm

dostępne kolory:



bar drewniany natural

wymiary:

gł. 71 cm

szer. 72 cm

wys. 110 cm

dostępne kolory:





bar natural

Prosty i elegancki bar drewniany. Możliwość łączenia dowolnej ilości modułów w jeden ciąg barowy lub recepcyjny. Lekki i ustawny, doskonały do zabudowy wewnętrznej i zewnętrznej. Bar wykonany z desek w kolorze naturalnym. Możliwość użycia dowolnej ilości modułów.

materiał:

drewno

wymiary:

gł. 71 cm

szer. 72 cm

wys. 110 cm

kolor: naturalny



bar natural biały

Prosty i elegancki bar drewniany pomalowany na biało. Możliwość łączenia dowolnej ilości modułów w jeden ciąg barowy lub recepcyjny. Lekki i ustawny, doskonały do zabudowy wewnętrznej i zewnętrznej. Możliwość użycia dowolnej ilości modułów. Idealny do imprez w kolorystyce klasycznej.

materiał:

drewno w kolorze białym

wymiary:

gł. 71 cm

szer. 72 cm

wys. 110 cm

kolor: biały



bar led łuk

Nowoczesny bar podświetlany w kształcie łuku. Lampki w 16 kolorach, zasilane wewnętrznie, sterowane pilotem. Doskonałe uzupełnienie aranżacji eventów. Nada niepowtarzalnego charakteru każdej imprezie.

wymiary:

gł. 46 cm

szer. 110 cm

wys. 106 cm



bar led narożnik


Niewielki bar podświetlany led prosty - narożnik. Doskonały do aranżacji większych stanowisk barowych lub recepcyjnych. Możliwość łączenia z innymi barami podświetlanymi. Oświetlenie w 16 kolorach sterowane pilotem.

wymiary:

gł. 80 cm

szer. 80 cm

wys. 110 cm





meble eventowe – krzesła i hokery



krzesła składane – polyfold click

Krzesła składane łączą ze sobą lekkość, łatwość transportu i składowania oraz solidną konstrukcję, wytrzymującą do 160 kg. Doskonale sprawdzą się podczas koncertów, zarówno dla widowni jak i orkiestry, konferencji, szkoleń, przyjęć weselnych, a także jako wyposażenie garderób. Specjalny system zaczepów umożliwia łatwe łączenie w rzędy, a atesty przeciwpożarowe gwarantują bezpieczeństwo.

materiał:
tworzywo sztuczne

wymiary:
szerokość 46 cm
głębokość 40 cm
wysokość 105 cm

waga:
3 kg

dodatkowo:
łączniki do rzędów,
łączenie krzeseł,
numeracja rzędów i krzeseł





vintage

materiał:
drewno

wymiary:
szer. 41cm
gł. 54cm
wys. 77cm



modern

materiał:
drewno i tworzywo sztuczne

wymiary:
szer. 41 cm
gł. 40 cm
wys. 81cm





maya

Oryginalne krzesło eventowe w kolorze pomarańczowym, białym lub zielonym. Ożywi każdą imprezę i nada jej charakter. Doskonale na eventy dla dzieci i dorosłych. Radosny kolor znajdzie zastosowanie w spotkaniach outdoorowych – genialny kontrast koloru pomarańczowego z naturalnym otoczeniem.

materiał:

tworzywo sztuczne

wymiary:

szer. 44 cm gł. 50 cm wys. 81cm

waga:

3 kg

dostępne kolory:





transparentne

Oryginalne krzesło eventowe wykonane z przezroczystego tworzywa. Nada wnętrzu eleganckiego charakteru i smaku. Łatwe do ozdobienia i aranżacji każdej imprezy. Lekkie, solidne oraz wygodne. Elegancka linia.

materiał:
tworzywo sztuczne

wymiary:
szer. 54 cm

gł. 55 cm

wys. 94cm

kolor: transparentny





epsilon czarny

materiał:
tworzywo sztuczne

wymiary:
średnica: 40 cm
wys. 90 cm

dostępne kolory:



epsilon biały

materiał:
tworzywo sztuczne

wymiary:
średnica: 40 cm
wys. 90 cm

dostępne kolory:





classic czarny

materiał:

plyta mdf, stal malowana
proszkowa

wymiary:

wys. 82cm
gł. 35cm
szer. 35cm

dostępne kolory:



classic biały

materiał:

plyta mdf, stal malowana
proszkowa

wymiary:

wys. 82cm
gł. 35cm
szer. 35cm

dostępne kolory:





premium

materiał:

płyta mdf, stal nierdzewna

wymiary:

wys. 110 cm

gł. 50 cm

szer. 50 cm

dostępne kolory:



miura

materiał:

tworzywo sztuczne

wymiary:

wys. 82 cm

gł. 37 cm

szer. 40 cm

dostępne kolory:





meble eventowe – fotele



classic biały

materiał:
ekoskóra

wymiary:
szer. 66 cm wys. 75 cm, gł. 63 cm

dostępne kolory:



classic czarny

materiał:
ekoskóra

wymiary:
szer. 66 cm wys. 75 cm, gł. 63 cm

dostępne kolory:



classic welur



Klasyczny, elegancki fotel tapicerowany. Poducha oraz siedzisko obite miękkim welurem gwarantują komfort użytkowania. Idealny na aranżację stref kocktajlowych i kameralnych spotkań towarzyskich. Doskonale sprawdzi się zarówno na imprezach oficjalnych jak i rodzinnych. Lekki i ustawny. Wygoda i elegancja.

materiał:

welur

wymiary:

szer. 70 cm wys. 81 cm, gł. 61 cm

dostępne kolory:

classic - welurowe



szary



bordowy



granatowy



miodowy



różowy



oliwkowy



meble eventowe – sofy



classic biała dwuosobowa

materiał:
ekoskóra

wymiary:
długość 120 cm

kolor:



classic czarna dwuosobowa

materiał:
ekoskóra

wymiary:
długość 120 cm

kolor:



classic welur dwuosobowa



Sofa dwuosobowa doskonała na imprezy oficjalne, zjazdy rodzinne, wesela i urodziny. Pięknie prezentuje się na zdjęciach i w rzeczywistości. Siedzisko obite wysokiej jakości tkaniną oraz miękkie poduszki dekoracyjne gwarantują komfort użytkowania.

materiał:

welur

wymiary:

długość 120 cm

kolor:

classic – welurowe dwuosobowe



szara



bordowa



granatowa



miodowa



różowa



oliwkowa



classic biała trzyosobowa

materiał:
ekoskóra

wymiary:
długość 180 cm

kolor:



classic czarna trzyosobowa

materiał:
ekoskóra

wymiary:
długość 180 cm

kolor:



classic welur trzyosobowa



Sofa trzyosobowa doskonała na imprezy oficjalne, zjazdy rodzinne, wesela i urodziny. Pięknie prezentuje się na zdjęciach i w rzeczywistości. Siedzisko obite wysokiej jakości tkaniną oraz miękkie poduszki dekoracyjne gwarantują komfort użytkowania.

materiał:

welur

wymiary:

długość 180 cm

kolor:



classic – welurowe trzyosobowe



szara



bordowa



granatowa



miodowa



różowa



oliwkowa



meble eventowe – pufy i siedziska



classic 40

materiał:

ekoskóra

wymiary:

szer. 40cm x gł. 40cm x wys. 40 cm

kolor:



classic 80

materiał:

ekoskóra

wymiary:

szer. 80cm x gł. 40cm x wys. 40 cm

kolor:



classic welur 40

materiał:

welur

wymiary:

szer. 40cm x gł. 40cm x wys. 40 cm

kolor:



classic – welurowe 40



szara



bordowa



granatowa



miodowa



różowa



oliwkowa

classic – welurowe 80



szara



bordowa



granatowa



miodowa



różowa



oliwkowa



meble eventowe – outdoor

komplety biesiadne



Oferujemy wynajem stołów i ław biesiadnych tworzących komplety biesiadne. Tego rodzaju proste siedziska i stoły to najpopularniejsze na rynku meble eventowe służące zaaranżowaniu strefy gastronomicznej czy ogródka. Organizacja koncertu z takimi meblami będzie łatwiejsza.

Oferowane przez nas komplety są stabilne, łatwe w transporcie i magazynowaniu oraz pokryte są specjalnymi lakierami zabezpieczającymi drewno przed czynnikami atmosferycznymi.

materiał: drewno

wymiary stołu: 50x220 cm

wymiary ławy: 25x48 cm

waga: 42 kg

meble paletowe



siedzisko paletowe



stolik paletowy biały



siedzisko paletowe



siedzisko paletowe



stolik paletowy natural



siedzisko paletowe

zestaw natural



Zestaw Natural to modna i uniwersalna propozycja mebli doskonale pasujących zarówno do zamkniętych przestrzeni, jak i imprez plenerowych, w tym pikników, uroczystości rodzinnych, a także nowoczesnych ślubów. Naturalnego wdzięku nadaje im opalana żywym ogniem struktura drewna. Idealnie komponują się z drewnianymi podłogami, namiotami oraz parasolami tworząc wyjątkową atmosferę wydarzenia. Zestaw można wzbogacić o roślinne dekoracje podkreślając jego naturalny charakter. Dodatkowo, wygląd mebli można spersonalizować poprzez branding blatów oraz siedzisk. Drewno jest oszlifowane i zabezpieczone przed wilgocią.

materiał:

drewno i szkło

wymiary:

siedzisko 50cmx40cmx30cm

stolik 80cmx80cmx40cm

kolor:  



leżak



leżak



leżak



leżak





nagrzewnice i klimatyzatory



grzybek grzewczy

moc:

12 kW, zasilanie - butla propan butan

materiał:

stal malowana proszkowo, rura szklana zabezpieczająca przed płomieniem

wymiary:

średnica podstawy 42 cm
wysokość 215 cm



piramidka grzewcza

moc:

13 kW, zasilanie - butla propan butan

materiał:

stal malowana proszkowo, rura szklana zabezpieczająca przed płomieniem

wymiary:

średnica podstawy 42 cm
wysokość 215 cm





klimataryzator

moc:
2,9 kW

zasilanie:
230v

waga:
18 kg



promiennik ciepła

moc:
2,0 kW

zasilanie:
230v

waga:
2,5 kg (statyw 5kg)



nagrzewnice



0,8 kW



3 kW



5 kW



9 kW




22 kW



15 kW



wyposażenie i akcesoria eventowe



słupek z liną

materiał:

Stal nierdzewna

wymiary:

średnica podstawy 33 cm

wysokość 94 cm

wymiary sznura:

200 cm lub 250 cm



słupek z taśmą

materiał:

Stal nierdzewna

wymiary:

średnica podstawy 36 cm

wysokość: 95 cm

wymiary taśmy:

200 cm lub 250 cm

akcesoria



lustro 150x30



lustro 167x40



kosz 35l



popielnice



kosz 120l



regaly


akcesoria



tablice



wieszaki



szatnie



zastawki



mównice



tabliczki



szatnia mobilna

Do wykorzystania wszędzie tam, gdzie istnieje potrzeba stworzenia tymczasowej szatni dla większej ilości osób, a warunki miejscowe tego nie zapewniają. Kółka umożliwiają przejazd nawet obciążoną szatnią w odrębne miejsce. Dzięki możliwości zdemontowania na pojedyncze elementy szatnia jest łatwa w transporcie – zmieści się do auta o przestrzeni ładunkowej długości 2 m. W zestawie zestaw breloków z numeracją wykonanych z plexi.

materiał:

plexi, stal malowana proszkowo

wymiary:

długość 2 m, szerokość 0,5 m,
wysokość 1,75 m

dopuszczalne obciążenie: 100 kg

poduszki dekoracyjne



szara



czzerwona



granatowa



złota



różowa



oliwkowa

dekorationy

donice



rośliny





pulpit ażurowy

wymiary pulpitu:

szerokość 49 cm
wysokość 34 cm

wymiary statywu

wysokość 78-150 cm

kolor:



pulpit dyrygencki

wymiary pulpitu:

szerokość 110 cm
wysokość 34 cm

wymiary statywu

wysokość 78-150 cm

kolor:



pulpit druciak

wymiary pulpitu:

szerokość 49 cm
wysokość 34 cm

wymiary statywu

wysokość 78-150 cm

kolor:





głośnik aktywny

model:
Mackie SRM 450, dwudrożne

moc szczytowa:
1000 W

wymiary:
wys. 66cm, szer. 40cm, gł. 37cm



głośnik basowy

model:
Mackie HD 1801

moc szczytowa:
1600 W

wymiary:
wys 58cm, szer. 58cm, gł. 65cm





Krzysztof
Wiewióra

+48 668 641 433
k.wiewiora@sprzeteventowy.pl

sprzet
eventowy.pl